

A.S. 2022-2023

**PROCEDURA SCRUTINI  
FINALI ARGO DIDUP**

**PROCEDURA DI CARICAMENTO  
VOTI, PRELIMINARE AGLI  
SCRUTINI  
(A CURA DEI SINGOLI DOCENTI,  
COORDINATORI E NON)**

# DAL PORTALE ARGO, SELEZIONARE LA VOCE “Registro elettronico didUP”

The screenshot shows the Argoschool portal interface. At the top, there are navigation tabs for different areas: AREA DIDATTICA, AREA DEL PERSONALE, AREA CONTABILE, and AREA GENERALE. The AREA DIDATTICA tab is selected. Below the tabs, there is a grid of ten service icons. The icon for 'Registro elettronico didUP' is highlighted with a blue border. At the bottom of the page, there is a green banner with a house icon and the text 'SEI UN GENITORE O UN ALUNNO? Vai al Portale Famiglia' and a button labeled 'CLICCA QUI'.

portaleargo.it

App Istituitoistruzione... Idee per insegnare... LA CORRENTE - Lo... Argoschool - Software per... HUB Scuola - Mond... Storia facile | Inclusi... Gli affreschi della b... Allenamento 4 by E... Patrimonio storico...

AREA DIDATTICA AREA DEL PERSONALE AREA CONTABILE AREA GENERALE

ARGO DIRIGO Dirigo

Alunni

Registro elettronico didUP

ScuolaNext (personale scolastico)

Commissione 1° Ciclo

didUP accessibile (disabili visivi)

SMS - Area Didattica

Servizio Mensa


Sidi Alunni

Alternanza Scuola Lavoro

SEI UN GENITORE O UN ALUNNO? Vai al Portale Famiglia [CLICCA QUI](#)

# ACCEDERE CON LE PROPRIE CREDENZIALI AL PORTALE DIDUP

didUP



Nome Utente


---

Password [Recupera la password](#)

Ricordami Cliccando su "Ricordami" non dovrai più autenticarti su questo dispositivo per accedere alle applicazioni. [Informativa SSO](#)

ENTRA

**ARGO**  
software



© 2020 - Tutti i diritti riservati

## Ciao!

Questa è la nuova modalità di accesso di Argo Software.



# SELEZIONARE IN ALTO A SINISTRA LA VOCE “SCRUTINI”, QUINDI “CARICAMENTO VOTI”

portaleargo.it/voti/?classic

App istitutoistruzionees... Idee per insegnare... LA CORRENTE - Lo... Argo - Software per... HUB Scuola - Mond... Storia facile | Inclusi... Gli affreschi della b... Allenamento 4 by E... Patrimonio storico...

didUP ISTITUTO DI ISTRUZIONE SUPERIORE DI AVERSA -

Visualizza dati al: 03/02/2021

EFFETTUA UNA SUPPLENZA

**Menù**

- Home
- Registro
- Scrutini**
  - Caricamento voti**
  - Ripresa scrutinio
  - Giudizi
  - Risultato Corsi di Recupero
- Didattica
- Bacheca
- Orario
- Stampe
- Servizi Personale
- Strumenti
- Accedi a bSmart
- Logout

**BACHECA**

- 1 messaggi pubblicati oggi
- 0 messaggi con richiesta presa visione richiesta
- 0 messaggi con adesione proposta

**CONDIVISIONE DOCUMENTI ALUNNI**

- 0 nuovi file caricati dagli alunni oggi
- 0 file non ancora visti

**Classe 4D**  
ARTI FIGURATIVE - GRAFICO PITTORICO  
LICEO ARTISTICO STATALE sede centrale  
Messaggi da leggere: 0 Eventi calendario: 0

**LINGUA E LETTERE**

**Classe 3D**  
ARTI FIGURATIVE - PLASTICO PITTORICO  
LICEO ARTISTICO STATALE sede centrale  
Messaggi da leggere: 0 Eventi calendario: 1

**Classe 5D**  
ARTI FIGURATIVE - PLASTICO SCULTOREO  
LICEO ARTISTICO STATALE sede centrale  
Messaggi da leggere: 0 Eventi calendario: 0

**Classe 1D**  
NUOVO ORDINAMENTO  
LICEO ARTISTICO STATALE sede centrale  
Messaggi da leggere: 0 Eventi calendario: 0

# NEL MENU “STRUTTURA SCOLASTICA”, SELEZIONARE LA CLASSE E LA MATERIA DA SCRUTINARE



ISTITUTO DI ISTRUZIONE SUPERIORE DI AVERSA -



Menù ✕

- Home
- Registro
- Scrutini
- Caricamento voti**
- Ripresa scrutinio
- Giudizi
- Risultato Corsi di Recupero
- Didattica
- Bacheca
- Orario
- Stampe
- Servizi Personale
- Strumenti
- Accedi a bSmart
- Logout

**Caricamento Voti**

Anno Scolastico: 2020/2021

**STRUTTURA SCOLASTICA**

- ISTITUTO DI ISTRUZIONE SUPERIORE "LEONARDO DA VINCI" DI AVERSA
  - ARTI FIGURATIVE - GRAFICO PITTORICO
    - 4D - LICEO ARTISTICO STATALE sede centrale
  - ARTI FIGURATIVE - PLASTICO PITTORICO
    - 3D - LICEO ARTISTICO STATALE sede centrale
  - ARTI FIGURATIVE - PLASTICO SCULTOREO
    - 5D - LICEO ARTISTICO STATALE sede centrale (Coord)
  - NUOVO ORDINAMENTO
    - 1D - LICEO ARTISTICO STATALE sede centrale
    - 2D - LICEO ARTISTICO STATALE sede centrale



# INDICARE IL PERIODO DELLA CLASSE DA VALUTARE (“SCRUTINI FINALI”)

Menù

- Home
- Registro
- Scrutini
- Caricamento voti**
  - Ripresa scrutinio
  - Giudizi
  - Risultato Corsi di Recupero
- Didattica
- Bacheca
- Comunicazioni
- Orario
- Stampe
- Servizi Personale
- Strumenti
- Accedi a bSmart
- Logout

Classe: 4D ARTI FIGURATIVE - GRAFICO PITTORICO LICEO ARTISTICO STATALE sede centrale (LIB6) Indietro

Periodo della Classe: Scegli dalla lista

- SCRUTINIO FINALE**
- PRIMO QUADRIMESTRE

Voti e Assenze  Solo Voti





NELLA NUOVA FINESTRA, SELEZIONARE IN ALTO A DESTRA LA VOCE  
“AZIONI”, E QUINDI “IMPORTA VOTI DAL REGISTRO”  
**IN ALTERNATIVA I VOTI SI POSSONO CARICARE MANUALMENTE,  
INSERENDOLI NELLE CASELLE DELLA COLONNA “VOTO”**

Classe: 4D ARTI FIGURATIVE - GRAFICO PITTORICO LICEO ARTISTICO STATALE sede centrale (LIB6)

Indietro Salva Azioni

Periodo: SCRUTINIO FINALE - Materia: LINGUA E LETTERATURA ITALIANA

Importa Voti dal Registro Elettronico  
Lista Voti

ALUNNO	DATA NASC...	VOTO	ASSENZE	GIUDIZIO SINTETICO	
		<input type="text"/>	<input type="text"/>		<input type="text"/>
		<input type="text"/>	<input type="text"/>		<input type="text"/>
		<input type="text"/>	<input type="text"/>		<input type="text"/>
		<input type="text"/>	<input type="text"/>		<input type="text"/>
		<input type="text"/>	<input type="text"/>		<input type="text"/>
		<input type="text"/>	<input type="text"/>		<input type="text"/>
		<input type="text"/>	<input type="text"/>		<input type="text"/>
		<input type="text"/>	<input type="text"/>		<input type="text"/>
		<input type="text"/>	<input type="text"/>		<input type="text"/>
		<input type="text"/>	<input type="text"/>		<input type="text"/>
		<input type="text"/>	<input type="text"/>		<input type="text"/>
		<input type="text"/>	<input type="text"/>		<input type="text"/>
		<input type="text"/>	<input type="text"/>		<input type="text"/>
		<input type="text"/>	<input type="text"/>		<input type="text"/>
		<input type="text"/>	<input type="text"/>		<input type="text"/>
		<input type="text"/>	<input type="text"/>		<input type="text"/>
		<input type="text"/>	<input type="text"/>		<input type="text"/>
		<input type="text"/>	<input type="text"/>		<input type="text"/>

www.portaleargo.it/voti/?classic#

NELLA FINESTRA DI IMPORTAZIONE, VERIFICARE CHE IL PERIODO DA VALUTARE SIA COMPRESO TRA IL 01/02/2023 E IL 09/06/2023, QUINDI CLICCARE SULLA VOCE “IMPORTA”, IN ALTO A DESTRA

Menù ✕

Home

Registro

Scrutini

Caricamento voti

Ripresa scrutinio

Giudizi

Risultato Corsi di Recupero

Didattica

Bacheca

Comunicazioni

Orario

Stampe

Servizi Personale

Strumenti

Logout

Materia: LINGUA E LETTERATURA ITALIANA

Indietro Importa

Classe: 4D ARTI FIGURATIVE - GRAFICO PITTORICO LICEO ARTISTICO STATALE sede centrale (LIB6) - Periodo: SCRUTINIO FINALE

Periodo dal: 01/02/2023 al: 08/06/2023

Utilizza Voti Registro del Professore

Utilizza Voti Registro Conoscenze/Abilità

DISTRIBUZIONE CALCOLO NEI VOTI PREVISTI PER LA MATERIA			
	VALUTAZIONI OR...	VALUTAZIONI SC...	VALUTAZIONI PR...
Orale	<input checked="" type="checkbox"/>	<input checked="" type="checkbox"/>	<input checked="" type="checkbox"/>

SELEZIONARE LE MATERIE NON SCRUTINABILI DA CONSIDERARE NEL CALCOLO DELLA MEDIA

SOSTEGNO

Conteggia ore assenze anche per le materie non scrutinate

Importa le assenze

Importa i voti

Determina il voto da importare come media tra le medie dei voti con diversa tipologia (scritto, orale, pratico)

Determina il voto da importare come media complessiva dei voti (senza discriminare per tipologia)

Una volta determinata la media, proponi solo valutazioni con codice carattere (Es. M,MM,O,ecc.)





# PROCEDURA DI SCRUTINIO (A CURA DEI COORDINATORI)

RIPETERE I PASSAGGI ILLUSTRATI, FINO ALLA  
SCHERMATA SOTTOSTANTE (“SCRUTINI FINALI”)

The screenshot displays a web application interface for a school. On the left is a vertical menu with the following items: Home, Registro, Scrutini, Caricamento voti (highlighted), Ripresa scrutinio, Giudizi, Risultato Corsi di Recupero, Didattica, Bacheca, Comunicazioni, Orario, Stampe, Servizi Personale, Strumenti, Accedi a bSmart, and Logout. The main header area shows the class name: "Classe: 4D ARTI FIGURATIVE - GRAFICO PITTORICO LICEO ARTISTICO STATALE sede centrale (LIB6)". To the right of the header are two buttons: "Indietro" and "Avanti". The main content area features a dropdown menu labeled "Periodo della Classe:" with the text "Scegli dalla lista". The dropdown is open, showing two options: "SCRUTINIO FINALE" (highlighted in blue) and "PRIMO QUADRIMESTRE". Below the dropdown are two radio buttons: "Voti e Assenze" (selected) and "Solo Voti".



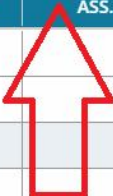


# NELLA SCHERMATA PRINCIPALE DEL TABELLONE, SELEZIONARE LA VOCE “EDUCAZIONE CIVICA”

Classe: 5D ARTI FIGURATIVE - PLASTICO SCULTOREO LICEO ARTISTICO STATALE sede centrale (LIA6) Indietro Blocca voti Azioni

Periodo: SCRUTINIO FINALE  Escludi Ritirati  Alunni Senza Esito  Evidenzia voti Insuff.  Colora Tabellone

ALUNNO	DATA NASCITA	STORIA		STORIA DELL'A...		PROGETTAZIO...		EDUCAZIONE CIVICA		CRED...	INT...	MEDIA MATE...	MEDIA	ESITO
		V	ASS.	V	ASS.	V	ASS.	V	ASS.					



INSERIRE PER CIASCUN ALUNNO IL VOTO DI EDUCAZIONE CIVICA  
(DOPO AVER RACCOLTO PREVENTIVAMENTE GLI ELEMENTI DI  
VALUTAZIONE DAI DOCENTI DEL CDC), QUINDI CLICCARE SULLA  
VOCE “SALVA”, IN ALTO A DESTRA

Classe: 5D ARTI FIGURATIVE - PLASTICO SCULTOREO LICEO ARTISTICO STATALE sede centrale (LIA6) Indietro Salva Azioni

Periodo: SCRUTINIO FINALE - Materia: EDUCAZIONE CIVICA

ALUNNO	DATA NASC...	VOTO	ASSENZE	GIUDIZIO SINTETICO
		<input type="text"/>	<input type="text"/>	
		<input type="text"/>	<input type="text"/>	
		<input type="text"/>	<input type="text"/>	
		<input type="text"/>	<input type="text"/>	
		<input type="text"/>	<input type="text"/>	
		<input type="text"/>	<input type="text"/>	
		<input type="text"/>	<input type="text"/>	
		<input type="text"/>	<input type="text"/>	
		<input type="text"/>	<input type="text"/>	
		<input type="text"/>	<input type="text"/>	
		<input type="text"/>	<input type="text"/>	
		<input type="text"/>	<input type="text"/>	
		<input type="text"/>	<input type="text"/>	
		<input type="text"/>	<input type="text"/>	
		<input type="text"/>	<input type="text"/>	
		<input type="text"/>	<input type="text"/>	



# DAL MENU PRINCIPALE SELEZIONARE IL NOME DEL PRIMO ALUNNO IN ELENCO

Classe:

Indietro

Blocca voti

Azioni


Periodo: SCRUTINIO FINALE

Escludi Ritirati  Alunni Senza Esito  Evidenzia voti Insuff.  Colora Tabellone

ALUNNO	DATA NASCITA	ITALIANO		INGLESE		MATEMATICA E I...		STORIA DELL'ARTE		COM...	RELIG/ATT.ALTER		GEOSTORIA		SCIENZE		DISCIPL.GI
		V	ASS.	V	ASS.	V	ASS.	V	ASS.	V	V	ASS.	V	ASS.	V	ASS.	V
ARTURO ROSSI																	



PER GLI ALUNNI AMMESSI CON INSUFFICIENZE, VERIFICARE CHE IL DOCENTE ABBA  
 COMPILATO IL CAMPO "GIUDIZIO SINTETICO".  
 PER CIASCUN ALUNNO, COMMUTARE LA MEDIA MATEMATICA IN MEDIA FINALE (1); PER GLI  
 ALUNNI **DELLE CLASSI III-IV-V** INDICARE IL CREDITO DERIVANTE DALLA MEDIA FINALE (2)  
**SEGUENDO LE TABELLE CREDITI IN CALCE ALLA PRESENTE** (ai sensi dell'**ALLEGATO A**,  
**d.lgs. 62 del 13/04/2017**);  
 REGISTRARE L'ESITO DI "**A - AMMESSO**", "**N - NON AMMESSO**" O, NEL CASO DI  
SOSPENSIONE DI GIUDIZIO NELLE CLASSI INTERMEDIE, "**SO – SOSPENSIONE GIUDIZIO**" (3);  
 SALVARE LA PROCEDURA (4) E PROCEDERE ALL'ALUNNO/A SUCCESSIVO/A (5)

Alunno: < >  5 Indietro Salva Azioni ▼

Classe: 5D ARTI FIGURATIVE - PLASTICO SCULTOREO LICEO ARTISTICO STATALE sede centrale (LIA6) - Periodo: SCRUTINIO FINALE

MATERIA	ORALE	ASSENZE	GIUDIZIO SINTETICO
COMPORAMENTO	<input type="text"/>	<input type="text"/>	<input type="text"/>
SCIENZE MOTORIE	<input type="text"/>	<input type="text"/>	<input type="text"/>
FILOSOFIA	<input type="text"/>	<input type="text"/>	<input type="text"/>
FISICA	<input type="text"/>	<input type="text"/>	<input type="text"/>

(Nessuno)

OM - Ammesso OM 16

maggio 2020, n.11

A - Ammesso/a



L - Licenziato/a

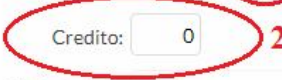
N - Non Ammesso/a

NL - Non Licenziato/a

NN - Non noto


B - Non Promosso/a

Media Matem.:   1 Media:    3

 2 Credito:

Giud. Compl.:

Nota Valutazione:

 4

COMPLETATA L'OPERAZIONE,  
TORNARE AL MENU PRINCIPALE.  
PER LE CLASSI TERMINALI,  
***VERIFICARE CHE SIANO PRESENTI  
TUTTI I CREDITI DEL TRIENNIO  
(DIVERSAMENTE, SEGNALARE  
EVENTUALI ERRORI O OMISSIONI DI  
CREDITO ALL'UFFICIO DIDATTICA)***



IMPOSTARE LE OPZIONI DI STAMPA SEGUENDO LA SCHERMATA IN BASSO, **AVENDO CURA DI RIPORTARE ANCHE LA DATA DI STAMPA.**  
ALLA VOCE “*MODELLO TABELLONE VOTI*” SELEZIONARE IL MODELLO “**Scrutinio finale con crediti integrativi (SF)**”  
**(PER LE CLASSI TERMINALI ANCHE IL MODELLO “PUB ESAME DI STATO”, PER PUBBLICAZIONE),**  
QUINDI CLICCARE SU “STAMPA” IN ALTO A DESTRA

Menù

- Registro
- Scrutini
- Caricamento voti
- Ripresa scrutinio
- Giudizi
- Didattica
- Bacheca
- Strumenti
- Logout

Opzioni di stampa...

Indietro Stampa

Modello Tabellone Voti: **Scrutinio finale con crediti integrativi (SF)**

Ordine di Stampa: Scegli dalla lista

Escludi Ritirati/Trasferiti entro il

Riporta intestazione Materie su tutti fogli

Riporta data di Stampa

Formato: A4 Orizzontale

Operazione: Anteprima di Stampa

Intestazione: Semplice

Margini

Alto:	0.5	Sinistro:	0.5
Basso:	0.5	Destro:	0.5



SALVARE IL DOCUMENTO IN FORMATO PDF,  
CLICCANDO SULL'ICONA



INTITOLARE IL FILE PDF “*TABELLONE SCRUTINIO  
FINALE CLASSE\_\_SEZ\_\_LICEO\_\_\_\_\_*” E INVIARLO  
ALL'INDIRIZZO [ceis03100v@istruzione.it](mailto:ceis03100v@istruzione.it)

Stampa tabellone

Indietro

1 di 1

Zoom automatico

ITSTITUTO DI ISTRUZIONE SUPERIORE DI AVERSA - AVERSA  
Classe: \_\_\_\_\_ Anno Scolastico: 2019/2020 SCRUTINIO FINALE

Pr.	Alunno	ITALIANO	INGLESE	FILOSOFIA	MATEMATICA	FISICA	STORIA DELL'ARTE	COMPARTAMENTO	RELIGI/ALTRE	STORIA	CHIMICA	PROGETTAZIONE P1T	LABORATORIO P1T	SCIENZE MOTORIE	Credito	It S	Cred. Art. PreL.	Totale Crediti	Media	Esito
1																				
2																				
3																				
4																				
5																				
6																				
7																				
8																				
9																				
10																				
11																				
12																				
13																				
14																				
15																				
16																				
17																				
18																				
19																				
20																				
21																				
22																				

Data \_\_\_\_\_

(Il Dirigente Scolastico)  
Prof. Carlo GUARINO


Pag. 1 di 1

PER COMPILARE IL **VERBALE DI SCRUTINIO**, TORNARE ALLA SCHERMATA INIZIALE DELLA CLASSE, SELEZIONARE IL MENU “**AZIONI**” E LA VOCE “**COMPILA VERBALE**”. N.B. = I VERBALI E I TABELLONI DELLE CLASSI TERMINALI ANDRANNO ALLEGATI AL DOCUMENTO DEL 15 MAGGIO












The screenshot shows a software interface for managing exam results. At the top, there are buttons for 'Indietro', 'Blocca voti', and 'Azioni'. Below these, the 'Azioni' dropdown menu is open, listing several options: 'Stampa Tabellone', 'Compila Verbale' (highlighted with a red arrow), 'Stampa Pagellino', 'Inserimento Rapido Cred./Integ./Media/Esito', 'Inserisce automaticamente l'Esito', 'Inserisce automaticamente la Media', 'Riporta Esito e Media nelle Schede Annuali', 'Riporta Materie con Insufficienza nelle Note', 'Comunicazione Debito Formativo', and 'Lista Voti'. The main area of the interface is a table with columns for 'ALUNNO', 'DATA NASCITA', and subjects: ITALIANO, INGLESE, FILOSOFIA, MATEMATICA, FISICA, and STORIA. Each subject column has sub-columns for 'V' (Voto) and 'ASS.' (Assente). The table is currently empty.

SELEZIONARE IL MODELLO INTITOLATO  
“Verbale per lo Scrutinio Finale (con riporto dati)”  
RICORDANDO DI **IMPOSTARE IN ALTO LA DATA DI STAMPA**

✕ Verbale di classe, scelta modello di stampa... Indietro

Data di stampa (ove prevista la variabile XDATA):  

**MODELLO DI STAMPA**

 Verbale per lo Scrutinio Finale	Seleziona
 Verbale per lo Scrutinio Finale (con riporto dati) 	Seleziona
 Verbali Scrutinio Finale - Ripresa dello Scrutinio	Seleziona
 Verbali Scrutinio Finale CLASSI INTERMEDIE 2019-2020	Seleziona
 Verbali Scrutinio Finale CLASSI TERMINALI 2019-2020	Seleziona
 Verbali Scrutinio Finale (6)	Seleziona
 Verbali Scrutinio Finale (7)	Seleziona
 Verbali Scrutinio Finale (8)	Seleziona
 Verbali Scrutinio Finale (ONLINE) - Classi terminali	Seleziona
 Verbali Scrutinio Finale (ONLINE) - Classi Intermedie	Seleziona



# SCARICARE IL MODELLO DA COMPILARE (IN FORMATO .ODT), CLICCANDO IN ALTO A DESTRA SULLA VOCE “SCARICA”

The screenshot displays a web application interface. On the left, there is a vertical menu with various navigation options. The main content area shows a document viewer for a class report. The document header includes the logo of the Italian Ministry of Education and the name of the institution. The document title is 'VERBALE DI SCRUTINIO'. The text of the report describes a meeting held on 01/06/2023 for the final exam of the class 3 D GRAFICA. At the bottom of the document, there are fields for 'Docente' and 'Materia'. In the top right corner of the document viewer, there is a 'Scarica' button, which is highlighted by a red arrow.

Menù

- Home
- Registro
- Scrutini
- Caricamento voti
- Ripresa scrutinio
- Giudizi
- Risultato Corsi di Recupero
- Didattica
- Bacheca
- Comunicazioni
- Orario
- Stampe
- Servizi Personale
- Strumenti
- Logout

Verbale di classe

Indietro Scarica

29b63e04-5ee8-4bc3-99a0-d33fc4976563 1 / 3 100%

**Ministero dell'Istruzione e del Merito**

**ISTITUTO DI ISTRUZIONE SUPERIORE "LEONARDO DA VINCI" DI AVERSA**  
AVERSA

**VERBALE DI SCRUTINIO**

Oggi, 01/06/2023, alle ore ....., nei locali dell'Istituto si è riunito il consiglio della classe 3 D GRAFICA per procedere alle operazioni di scrutinio relative allo Scrutinio Finale.

Coordinatore prof....., verbalizzante prof. .... Presiede il prof. ....

Alle operazioni di scrutinio sono presenti i professori:

Docente	Materia
---------	---------

APRIRE IL FILE SCARICATO (OCCORRE UN PROGRAMMA DI LETTURA DEI FILE .ODT, COME *LibreOffice*), SALVARE IL DOCUMENTO SUL DESKTOP O IN APPOSITA CARTELLA, INTITOLANDOLO “*VERBALE SCRUTINIO FINALE CLASSE\_\_SEZ\_\_LICEO\_\_\_\_\_*” .  
STAMPARNE UNA COPIA CARTACEA E INVIARNE UNA DIGITALE  
ALL’INDIRIZZO [ceis03100v@istruzione.it](mailto:ceis03100v@istruzione.it)

The screenshot shows a WordPad window with a document containing the following text:

  
***Ministero dell'Istruzione e del Merito***  
**ISTITUTO DI ISTRUZIONE SUPERIORE "LEONARDO DA VINCI" DI AVERSA  
AVERSA**  
**VERBALE DI SCRUTINIO**  
.....

Oggi, 01/06/2023, alle ore ....., nei locali dell'Istituto si è riunito il consiglio della classe 3 D GRAFICA per procedere alle operazioni di scrutinio relative allo Scrutinio Finale.

Coordinatore prof....., verbalizzante prof. .... Presiede il prof.  
.....

Alle operazioni di scrutinio sono presenti i professori:

Docente	Materia
	FILOSOFIA, STORIA
	RELIGIONE/ATTIVITA' ALTERNATIVE
	STORIA DELL'ARTE

# TORNARE AL MENU PRINCIPALE E DAL MENU “AZIONI” SELEZIONARE LA VOCE “RIPORTA ESITO E MEDIA NELLE SCHEDE ANNUALI”

Menu principale con voci: Registro, Scrutini, Caricamento voti, Ripresa scrutinio, Giudizi, Didattica, Bacheca, Strumenti, Logout.

Classe: \_\_\_\_\_  
Periodo: SCRUTINIO FINALE

Escludi Ritirati  Alunni Senza Esito

Indietro Blocca voti Azioni

ALUNNO	DATA NASCITA	ITALIANO		INGLESE		FILOSOFIA		MATEMATICA		FISICA		STORIA	
		V	ASS.	V	ASS.	V	ASS.	V	ASS.	V	ASS.	V	

Menu Azioni:

- Stampa Tabellone
- Compila Verbale
- Stampa Pagellino
- Inserimento Rapido Cred./Integ./Media/Esito
- Inserisce automaticamente l'Esito
- Inserisce automaticamente la Media
- Riporta Esito e Media nelle Schede Annuali**
- Riporta Materie con Insufficienza nelle Note
- Comunicazione Debito Formativo
- Conversione del Credito
- Lista Voti

# NEI CASI DI ALUNNI CON “SOSPENSIONE DEL GIUDIZIO” SELEZIONARE DAL MENU “AZIONI” LA VOCE “COMUNICAZIONE DEBITO FORMATIVO”

Classe:

Periodo: SCRUTINIO FINALE

Escludi Ritirati  Alunni Senza Esito


Indietro Blocca voti Azioni

ALUNNO	DATA NASCITA	ITALIANO		INGLESE		FILOSOFIA		MATEMATICA		FISICA		STORIA
		V	ASS.	V	ASS.	V	ASS.	V	ASS.	V	ASS.	V










- Stampa Tabellone
- Compila Verbale
- Stampa Pagellino
- Inserimento Rapido Cred./Integ./Media/Esito
- Inserisce automaticamente l'Esito
- Inserisce automaticamente la Media
- Riporta Esito e Media nelle Schede Annuali
- Riporta Materie con Insufficienza nelle Note
- Comunicazione Debito Formativo**
- Lista Voti


# SELEZIONARE LA VOCE “Comunicazione debito formativo alle famiglie”

Debiti Formativi, scelta modello di stampa... Indietro

Data di stampa (ove prevista la variabile XDATA): 28/05/2021 

**MODELLO DI STAMPA**

 Comunicazione debito formativo (con voto scrutinio finale) alle famiglie	<span>Seleziona</span>
 Comunicazione debito formativo alle famiglie	<span>Seleziona</span>
 Lettere debiti Formativi (3)	<span>Seleziona</span>
 Lettere debiti Formativi (4)	<span>Seleziona</span>
 Lettere debiti Formativi (5)	<span>Seleziona</span>
 Lettere debiti Formativi (6)	<span>Seleziona</span>
 Lettere debiti Formativi (7)	<span>Seleziona</span>
 Lettere debiti Formativi (8)	<span>Seleziona</span>
 Lettere debiti Formativi (9)	<span>Seleziona</span>



NELLA NUOVA FINESTRA, SPUNTARE IN ALTO A SINISTRA LA VOCE  
“*Invio in bacheca alunno*”, E SELEZIONARE “*Converti ODT in PDF*”.  
QUINDI CLICCARE SU “**STAMPA**”, IN ALTO A DESTRA

Menù

- Home
- Registro
- Scrutini
- Caricamento voti
- Ripresa scrutinio
- Giudizi
- Risultato Corsi di Recupero
- Didattica
- Bacheca
- Comunicazioni
- Orario
- Stampe
- Servizi Personale
- Strumenti
- Logout

Opzioni di stampa...

Indietro Stampa

Operazione:  Invia in bacheca alunno  Invia tramite mail  Crea file Zip

Converti Odt in Pdf

Nome file zip:

Prefisso da assegnare ai nomi dei file seguito dal codice fiscale:

Nella successiva finestra **“Invio documenti in bacheca alunno”**, inserire il **nome file** *“comunicazione debito formativo.pdf”* e il **messaggio** *“comunicazione debito formativo”* nei rispettivi campi. Terminare con *“salva”*

The screenshot shows a web application interface with a dark blue header bar. On the left is a vertical navigation menu with items like 'e', 'stro', 'tini', 'iricamento voti', 'presa scrutinio', 'udizi', 'sultato Corsi di Recupero', 'ttica', 'eca', 'unicazioni', 'io', 'ipe', 'izi Personale', 'nenti', and 'ut'. The main content area is titled 'Invio documenti in bacheca alunno' and contains three input fields: 'Nome File:' (empty), 'Data:' (containing '02/06/2023' with a calendar icon), and 'Messaggio:' (empty). In the top right corner of the main area are two buttons: 'Indietro' and 'Salva'.

Le lettere vengono inoltrate nella bacheca  
“Documenti personali” degli alunni e sono  
consultabili dai genitori dal registro Argo  
“Area Riservata Famiglie”.

Sarà ugualmente premura dei coordinatori,  
al termine degli scrutini, comunicare i debiti  
alle famiglie a mezzo fonogramma  
(come da circolare 6674 del 30/05/2023)



SI RICORDA DI CONSEGNARE ALLA  
SEGRETERIA (UFFICIO DIDATTICA)  
COPIA CARTACEA DEI VERBALI E  
**TABELLONI FIRMATI DA TUTTI I**  
**DOCENTI.**

SI RACCOMANDA INOLTRE  
DI BLOCCARE LO SCRUTINIO SOLO  
AL TERMINE DI TUTTI I CONSIGLI  
(giorno 15/06/2023)

# TABELLA ATTRIBUZIONE CREDITI PER LE CLASSI TERZE-QUARTE-QUINTE

Media dei voti	Credito scolastico punti		
	III ANNO	IV ANNO	V ANNO
$M < 6$	-	-	7-8
$M = 6$	7-8	8-9	9-10
$6 < M \leq 7$	8-9	9-10	10-11
$7 < M \leq 8$	9-10	10-11	11-12
$8 < M \leq 9$	10-11	11-12	13-14
$9 < M \leq 10$	11-12	12-13	14-15